



Территориальный орган
Федеральной службы государственной статистики
по Самарской области

ИНДЕКСЫ ПОТРЕБИТЕЛЬСКИХ ЦЕН И СРЕДНИЕ ПОТРЕБИТЕЛЬСКИЕ ЦЕНЫ НА ОТДЕЛЬНЫЕ ВИДЫ ПРОДОВОЛЬСТВЕННЫХ ТОВАРОВ ПО САМАРСКОЙ ОБЛАСТИ



на 24 июня 2022 года



ФЕДЕРАЛЬНАЯ СЛУЖБА
ГОСУДАРСТВЕННОЙ СТАТИСТИКИ

Индексы потребительских цен

Самарастат

на 24 июня 2022 года к 17 июня 2022 года

01 Индексы потребительских цен на отдельные виды продовольственных товаров , в %

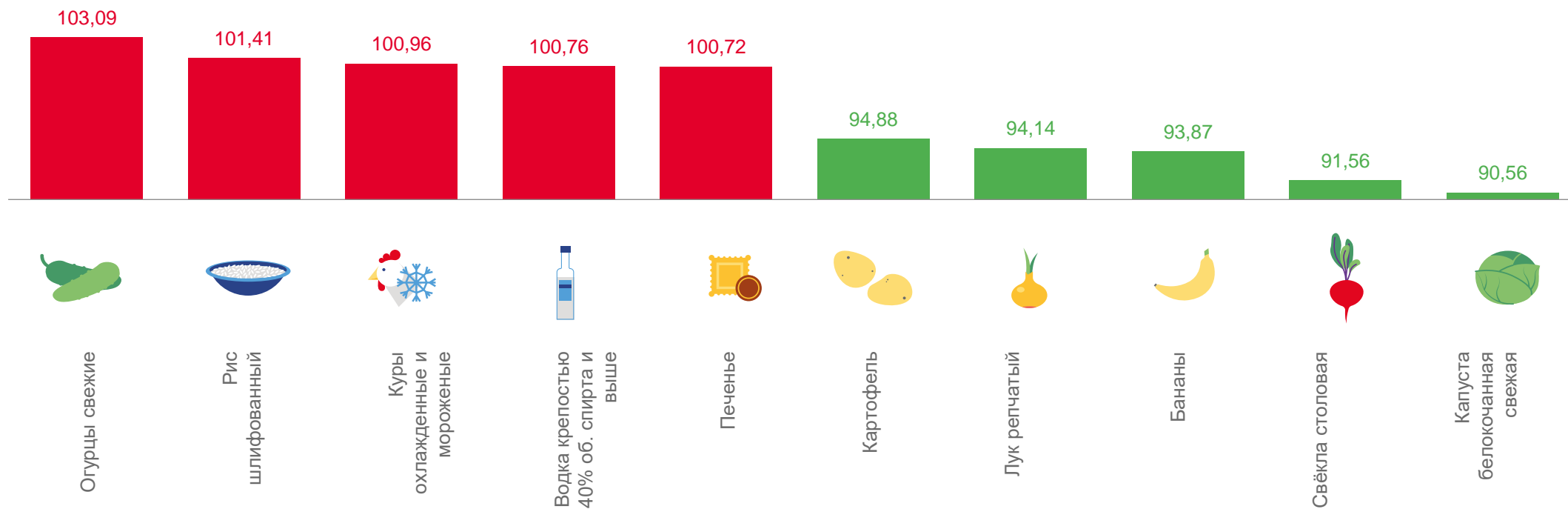
02 Средние потребительские цены на отдельные виды продовольственных товаров





ИНДЕКСЫ ЦЕН НА ОТДЕЛЬНЫЕ ВИДЫ ПРОДОВОЛЬСТВЕННЫХ ТОВАРОВ











на 24 июня 2022 г. в процентах к 17 июня 2022 г.





СРЕДНИЕ ЦЕНЫ НА ОТДЕЛЬНЫЕ ВИДЫ ПРОДОВОЛЬСТВЕННЫХ ТОВАРОВ

рублей за кг

на 24 июня 2022 г.			на 28 июня 2021 г.
93,68		Огурцы свежие	103,77
107,05		Рис шлифованный	77,69
165,66		Куры охлажденные и мороженые	154,41
605,48		Водка крепостью 40% об. спирта и выше	577,91
196,72		Печенье	142,16
65,55		Картофель	64,65
47,16		Лук репчатый	35,78
92,87		Бананы	...)
57,44		Свёкла столовая	...)
49,03		Капуста белокочанная свежая	35,88

...) Введено в еженедельное наблюдение с 2022 г.